





NEZAMĚŠTNANOST ABSOLVENTŮ VYSOKÝCH ŠKOL V ČR V ROCE 2019

Název školy/fakulty	Úspěšnost uchazečů	Absolventi celkem	Dále studující	Nezaměstnaní	Míra nezaměstnanosti
Karlova univerzita	44,2%	7675	38,4%	88	1,9%
1. lékařská fakulta	45,6%	411	16,8%	5	1,5%
2. lékařská fakulta	16,8%	198	14,6%	4	2,4%
3. lékařská fakulta	26,7%	255	19,2%	0	0,0%
Evangelická teologická fakulta	79,1%	91	35,2%	6	10,2%
Filozofická fakulta	30,0%	1156	43,7%	19	2,9%
Pedagogická fakulta	28,0%	909	33,1%	4	0,7%
Právnická fakulta	24,9%	597	11,6%	7	1,3%
Fakulta sociálních věd	34,5%	723	51,7%	7	2,0%
Fakulta těl. výchovy a sportu	40,0%	535	41,7%	5	1,6%
Farmaceutická fakulta v HK	72,7%	250	14,0%	0	0,0%
Husitská teologická fakulta	98,5%	143	52,4%	3	4,4%
Katolická teologická fakulta	79,1%	119	42,9%	1	1,5%
Lékařská fakulta v HK	31,3%	226	3,5%	4	1,8%
Lékařská fakulta v Plzni	39,0%	202	5,4%	1	0,5%
Matematicko-fyzikální fakulta	68,1%	471	66,0%	4	2,5%
Přírodovědecká fakulta	65,1%	1067	61,0%	16	3,8%



Název školy/fakulty	Úspěšnost uchazečů	Absolventi celkem	Dále studující	Nezaměstnaní	Míra nezaměstnanosti
JU České Budějovice	70,1%	2765	35,6%	85	4,8%
Filozofická fakulta	67,1%	115	58,3%	4	8,3%
Pedagogická fakulta	62,5%	674	21,2%	19	3,6%
Teologická fakulta	66,2%	258	30,2%	12	6,7%
Zdravotně sociální fakulta	61,0%	687	26,6%	21	4,2%
Zemědělská fakulta	99,5%	258	43,0%	13	8,8%
Ekonomická fakulta	60,8%	549	48,5%	8	2,8%
Biologická fakulta	68,9%	182	59,9%	6	8,2%
Fakulta rybářství a ochrany vod	83,6%	41	63,4%	2	13,3%

Název školy/fakulty	Úspěšnost uchazečů	Absolventi celkem	Dále studující	Nezaměstnaní	Míra nezaměstnanosti
UJEP Ústí nad Labem	61,7%	1958	38,1%	55	4,5%
Filozofická fakulta	76,4%	100	66,0%	2	5,9%
Pedagogická fakulta	52,2%	741	23,5%	21	3,7%
Sociálně ekonomická fakulta	47,3%	553	40,3%	11	3,3%
Fakulta umění a designu	27,2%	112	46,4%	2	3,3%
Fakulta životního prostředí	83,7%	192	58,9%	11	13,9%
Přírodovědecká fakulta	69,2%	106	63,2%	6	15,4%
Fakulta výr. tech. a manag.	87,4%	44	72,7%	0	0,0%



Název školy/fakulty	Úspěšnost uchazečů	Absolventi celkem	Dále studující	Nezaměstnaní	Míra nezaměstnanosti
MU v Brně	45,4%	7281	46,4%	198	5,1%
Ekonom.-správní fakulta	35,1%	617	46,0%	19	5,7%
Filozofická fakulta	60,9%	1625	54,1%	63	8,4%
Fakulta informatiky	60,0%	285	60,4%	6	5,3%
Pedagogická fakulta	44,7%	1404	38,0%	38	4,4%
Právnická fakulta	18,6%	742	21,3%	14	2,4%
Fakulta sociálních studií	29,1%	866	59,2%	16	4,5%
Fakulta sport. studií	28,0%	316	40,8%	9	4,8%
Lékařská fakulta	27,1%	589	21,9%	5	1,1%
Přírodovědecká fakulta	69,2%	837	69,4%	28	10,9%

Název školy/fakulty	Úspěšnost uchazečů	Absolvent i celkem	Dále studující	Nezaměstnaní	Míra nezaměstnanosti
UP Olomouc	41,8%	4420	39,7%	134	5,0%
Filozofická fakulta	28,7%	1217	46,8%	42	6,5%
Pedagogická fakulta	30,9%	1343	32,5%	36	4,0%
Právnická fakulta	24,3%	207	27,1	13	8,6%
Fakulta tělesné kultury	52,5%	374	37,7%	5	2,1%
Lékařská fakulta	19,0%	257	6,6%	2	0,8%
Přírodovědecká fakulta	79,3%	659	64,3%	25	40,6%
Cyriometodějská teol. fakulta	67,2%	190	35,3%	11	8,9%



Název školy/fakulty	Úspěšnost uchazečů	Absolventi celkem	Dále studující	Nezaměstnaní	Míra nezaměstnanosti
VFU Brno	54,1%	458	29,3%	19	5,9%
Fakulta vet. hyg. a ekologie	73,8%	214	49,1%	13	11,9%
Fakulta veter. lékařství	28,7%	129	10,1%	6	5,2%
Farmaceutická fakulta	39,7%	115	13,9%	0	0,0%

Název školy/fakulty	Úspěšnost uchazečů	Absolventi celkem	Dále studující	Nezaměstnaní	Míra nezaměstnanosti
Ostravská univerzita	35,7%	2787	36,0%	99	5,6%
Fakulta sociálních studií	17,0%	51	25,5%	0	0,0%
Filozofická fakulta	34,1%	624	45,0%	35	10,2%
Pedagogická fakulta	26,6%	1218	24,8%	26	2,8%
Fakulta umění	37,0%	123	47,2%	2	3,1%
Přírodovědecká fakulta	56,8%	438	58,9%	31	17,2%
Lékařská fakulta	30,1%	333	27,6%	5	2,1%

Název školy/fakulty	Úspěšnost uchazečů	Absolventi celkem	Dále studující	Nezaměstnaní	Míra nezaměstnanosti
Univerzita Hradec Králové	46,5%	1741	35,8%	43	3,8%
Pedagogická fakulta	38,7%	1113	29,2%	27	3,4%
Fakulta inf. a managem.	54,8%	479	45,1%	10	3,8%
Filozofická fakulta	47,5%	149	55,7%	6	9,1%



Název školy/fakulty	Úspěšnost uchazečů	Absolventi celkem	Dále studující	Nezaměstnaní	Míra nezaměstnanosti
Slezská univerzita Opava	69,3%	1634	43,2%	96	10,3%
Fil.-přírodovědecká fakulta	54,1%	346	48,6%	25	14,0%
Fakulta veřejných politik	40,2%	459	36,6%	10	3,4%
Obch. podnikatel. fakulta	96,9%	8113	43,9%	61	13,4%

Název školy/fakulty	Úspěšnost uchazečů	Absolventi celkem	Dále studující	Nezaměstnaní	Míra nezaměstnanosti
ČVUT Praha	74,6%	4360	54,8%	70	3,6%
Stavební fakulta	75,7%	1505	54,1%	24	3,5%
Strojní fakulta	74,3%	665	55,6%	15	5,1%
Elektrotechnická fakulta	98,4%	1112	52,5%	12	2,3%
Dopravní fakulta	97,4%	360	52,5%	6	3,5%
Fakulta jad. a fyz. inženýr.	78,3%	224	76,3%	1	1,9%
Fakulta umění a architekt.	52,8%	299	55,5%	6	4,5%
Fakulta biomed. inženýr.	45,3%	121	70,2%	6	16,7%

Název školy/fakulty	Úspěšnost uchazečů	Absolventi celkem	Dále studující	Nezaměstnaní	Míra nezaměstnanosti
VŠCHT Praha	69,5%	764	61,8%	7	2,4%
Fakulta chem. technologie	64,8%	254	64,6%	4	4,4%
Fakulta technologie ochrany prostředí	80,6%	78	46,2%	1	2,4%
Fakulta potr. a biochem. technologie	64,8%	270	61,1%	1	1,0%
Chemicko-inženýr. fakulta	61,9%	147	66,7%	1	2,0%



Název školy/fakulty	Úspěšnost uchazečů	Absolventi celkem	Dále studující	Nezaměstnaní	Míra nezaměstnanosti
Západočeská univerzita Plzeň	59,8%	3764	40,3%	88	3,9%
Strojní fakulta	95,5%	213	54,9%	4	4,2%
Elektrotech. fakulta	96,2%	480	54,0%	3	1,4%
Zdravotnických studií	36,6%	192	13,5%	2	1,2%
Právnická fakulta	25,4%	437	8,2%	9	2,2%
Filozofická fakulta	81,0%	673	49,2%	28	8,2%
Pedagogická fakulta	36,0%	903	33,2%	26	4,3%
Ekonomická fakulta	55,7%	514	47,5%	14	5,2%
Fakulta aplikovaných věd	96,4%	294	58,5%	1	0,8%

Název školy/fakulty	Úspěšnost uchazečů	Absolventi celkem	Dále studující	Nezaměstnaní	Míra nezaměstnanosti
Technická univerzita Liberec	71,4%	1888	45,6%	43	4,2%
Strojní fakulta	100,0%	211	55,9%	3	3,2%
Fak. mechatron., inf. a mezioborových studií	88,4%	146	43,8%	2	2,4%
Ekonomická fakulta	52,7%	581	49,7%	11	3,8%
Fakulta textilní	83,7%	273	50,9%	11	8,2%
Fakulta pedagogická	61,8%	584	34,2%	14	3,6%
Fakulta umění a architekt.	34,4%	73	63,0%	2	7,4%



Název školy/fakulty	Úspěšnost uchazečů	Absolventi celkem	Dále studující	Nezaměstnaní	Míra nezaměstnanosti
Univerzita Pardubice	64,0%	1871	53,5%	69	7,9%
Fakulta restaurování	35,3%	17	47,1%	3	33,3%
Fakulta filozofická	61,1%	384	57,6%	21	12,9%
Fakulta chemicko-technol.	72,6%	354	58,2%	5	3,4%
Fakulta ekonom.-správní	52,5%	541	54,2%	24	9,7%
Dopr. fakulta Jana Pernera	71,3%	341	46,3%	14	7,7%
Fakulta zdravotn. studií	46,9%	101	24,8%	0	0,0%
Fakulta elektrot. a inform.	66,2%	133	67,7%	2	4,7%

Název školy/fakulty	Úspěšnost uchazečů	Absolventi celkem	Dále studující	Nezaměstnaní	Míra nezaměstnanosti
VUT v Brně	76,8%	4840	56,3%	103	4,9%
Fakulta stavební	97,5%	1165	64,3%	15	3,6%
Fakulta strojního inženýr.	85,2%	976	53,6%	14	3,1%
Fakulta el. a kom. technol.	85,8%	913	56,0%	24	6,0%
Fakulta inform. technologií	67,3%	454	61,5%	8	4,6%
Chemická fakulta	62,9%	239	59,4%	5	5,2%
Fakulta architektury	18,1%	181	49,7%	6	6,6%
Fakulta výtvarných umění	11,8%	88	48,9%	4	8,9%
Fakulta podnikatelská	43,5%	777	47,0%	26	6,3%



Název školy/fakulty	Úspěšnost uchazečů	Absolventi celkem	Dále studující	Nezaměstnaní	Míra nezaměstnanosti
VŠB – TU Ostrava	72,0%	4822	51,6%	162	6,9%
Fakulta stavební	72,1%	352	62,8%	6	4,6%
Fakulta bezp. inženýrství	85,5%	390	47,4%	15	7,3%
Fakulta strojní	73,3%	561	59,0%	8	3,5%
Fakulta elektrot. a inform.	78,3%	615	56,4%	15	5,2%
Hornicko – geolog. fakulta	84,0%	880	43,0%	24	4,8%
Fakulta metalurgie a materiál. inženýrství	95,4%	452	48,7%	20	8,6%
Ekonomická fakulta	48,9%	1558	51,0%	75	9,8%

Název školy/fakulty	Úspěšnost uchazečů	Absolventi celkem	Dále studující	Nezaměstnaní	Míra nezaměstnanosti
Univerzita Tomáše Bati Zlín	53,7%	3408	40,3%	136	6,7%
Fakulta technologická	72,2%	485	49,1%	24	9,7%
Fakulta manag. a ekonom.	44,1%	868	35,9%	69	12,4%
Fakulta multimediál. kom.	24,2%	351	41,3%	10	4,9%
Fakulta aplik. informatiky	75,4%	364	43,4%	13	6,3%
Fakulta humanitních studií	46,8%	1160	37,8%	20	2,8%



Název školy/fakulty	Úspěšnost uchazečů	Absolventi celkem	Dále studující	Nezaměstnaní	Míra nezaměstnanosti
Vysoká škola ekonomická Praha	50,0%	4026	56,5%	36	2,1%
Fakulta financí a účetnictví	29,8%	715	60,7%	7	2,5%
Fakulta mezinár. vztahů	52,8%	1093	59,1%	7	1,6%
Podnikohospod. fakulta	30,3%	843	52,0%	10	2,5%
Fakulta inform. a statistiky	57,4%	631	56,6%	5	1,8%
Národohosp. fakulta	32,8%	433	61,0%	5	3,0%
Fakulta managementu	85,3%	309	44,0%	2	1,2%


Název školy/fakulty	Úspěšnost uchazečů	Absolventi celkem	Dále studující	Nezaměstnaní	Míra nezaměstnanosti
ČZU Praha	79,6%	4859	43,8%	97	3,6%
Provozně ekonom. fakulta	68,2%	2763	38,3%	34	2,0%
Fakulta agrobiol., potravn. a přírodních zdrojů	74,8%	807	53,2%	1	2,9%
Technická fakulta	87,8%	348	48,0%	8	4,4%
Fakulta lesn. a dřevařská	97,0%	263	63,5%	11	11,5%
Fakulta životního prostředí	87,1%	513	47,0%	15	5,5%



Název školy/fakulty	Úspěšnost uchazečů	Absolventi celkem	Dále studující	Nezaměstnaní	Míra nezaměstnanosti
Mendelova univerzita Brno	49,0%	2493	50,3%	133	10,7%
Provozně ekonom. fakulta	35,0%	936	47,2%	29	5,9%
Agronom. fakulta	53,2%	746	51,2%	69	19,0%
Lesnická a dřevař. fakulta	71,1%	445	53,9%	26	12,7%
Zahradnická fakulta	75,6%	278	51,4%	7	5,2%

Název školy/fakulty	Úspěšnost uchazečů	Absolventi celkem	Dále studující	Nezaměstnaní	Míra nezaměstnanosti
AMU Praha	15,8%	288	45,5%	1	0,6%
Hudební fakulta	31,1%	133	52,6%	0	0,0%
Divadelní fakulta	10,2%	77	36,4%	0	0,0%
Film. a tel. fakulta	12,4%	78	4,3%	1	2,2%

Název školy/fakulty	Úspěšnost uchazečů	Absolventi celkem	Dále studující	Nezaměstnaní	Míra nezaměstnanosti
AVU Praha	17,7%	53	3,8%	2	3,9%



Název školy/fakulty	Úspěšnost uchazečů	Absolventi celkem	Dále studující	Nezaměstnaní	Míra nezaměstnanosti
VŠUP Praha	7,5%	71	4,2%	7	10,3%

Název školy/fakulty	Úspěšnost uchazečů	Absolventi celkem	Dále studující	Nezaměstnaní	Míra nezaměstnanosti
JAMU Brno	27,8%	152	48,7%	4	5,1%
Hudební fakulta	49,2%	86	55,8%	1	2,6%
Divadelní fakulta	19,5%	66	39,4%	3	7,5%

Název školy/fakulty	Úspěšnost uchazečů	Absolventi celkem	Dále studující	Nezaměstnaní	Míra nezaměstnanosti
Vysoká škola polytechnická Jihlava	63,7%	340	39,7%	26	12,7%